



# Versionsdokument: R17.9, December 2017

## Nytt i Briox

### Leverantörsfaktura

#### Användarrättigheter för kommentarsfält

Det är nu möjligt för alla användare med **Bokföring** att se kommentarsfältet i leverantörsfakturavyn. Idag kan bara användare med behörighet att attestera och redigera leverantörsfakturer se kommentarsfältet.

Kommentarer är tillgängliga för alla som har tillgång till leverantörsfakturer. Under Inställningar / Licenser, Bokföringsrättigheter kan du styra om användarna ska: Läs kommentarer på leverantörsfakturer och/eller Skriva kommentarer på leverantörsfakturer.

#### ▼ Behörighet Bokföring

<input checked="" type="checkbox"/> Markera/Avmarkera alla	<input checked="" type="checkbox"/> Leverantörsfakturer
<input checked="" type="checkbox"/> Verifikationer	<input checked="" type="checkbox"/> Spara
<input checked="" type="checkbox"/> Spara	<input checked="" type="checkbox"/> Bokför
<input checked="" type="checkbox"/> Bokför	<input checked="" type="checkbox"/> Registrering & bokföring av betalningar
<input checked="" type="checkbox"/> Radera	<input checked="" type="checkbox"/> Skapa betalfil
<input checked="" type="checkbox"/> Ändra	<input checked="" type="checkbox"/> Återställ betalfil
<input checked="" type="checkbox"/> Dagskassa	<input checked="" type="checkbox"/> Lägg till/ändra/ta bort leverantör
<input checked="" type="checkbox"/> Se skapad av / ändrad av	<input checked="" type="checkbox"/> Lägg till/ändra/ta bort projekt
<input checked="" type="checkbox"/> Avstämning	<input checked="" type="checkbox"/> Makulera leverantörsfakturer
<input checked="" type="checkbox"/> Ta bort banktransaktioner	<input checked="" type="checkbox"/> Läs kommentarer på leverantörsfakturer
<input checked="" type="checkbox"/> Skapa periodiseringar	<input checked="" type="checkbox"/> Skriv kommentarer på leverantörsfakturer
<input checked="" type="checkbox"/> Utföra periodiseringar - Bokföring	<input checked="" type="checkbox"/> Bokföringsattestera fakturer

# Versionsdokument: R17.9, December 2017

## Om användaren har behörighet att attestera och kommentera

- Kommer användaren att se allt. (Se bilden under)

▼ Attestera & Kommentarer

Datum	Användare	Kommentar
13.12.2017	Emma Olsson	OK för betalning!

Skriv en kommentar här

Spara kommentar

Attestera bokföring   Ta bort bokföringsattest   Fakturagranskning - Nivå 1   Attestera betalning   Ta bort betalningsattest   **Parkerad**







## Om användaren har behörighet att läsa kommentarer (inte attestera):

- Användaren kommer se lista med kommentarer.

## Om användaren har behörighet att läsa och skriva kommentarer (inte attestera)

- Användaren kommer se lista med kommentarer och kommentarsfältet.
- Användaren kommer kunna lägga till och redigera kommentarer.
- Användaren kommer inte se knappar för att attestera leverantörsfakturer.

När det är en kommentar på en leverantörsfaktura ser du detta genom en ikon på högersida i fakturalistan.

<input type="checkbox"/>	Serial No.	Type	Supplier No.	Supplier	CC	CC Name	Ref. No.	Invoice Date	Total To Pay	Balance	€/\$	Due Date	PIF		
<input type="checkbox"/>	38	INV	1	Sonera Oyj				08.02.2022	500,00	500,00	EUR	10.03.2022			
<input type="checkbox"/>	39	INV	1	Sonera Oyj				08.02.2022	0,00	0,00	EUR	10.03.2022			

## E-post Notiser

För att enkelt kunna hålla reda på vad som händer i ditt Briox-konto, eller åtminstone se vad som ligger och väntar på åtgärd utan att behöva logga in, kan nu Briox skicka daglig e-post som informerar dig om fakturer som behöver attest eller om inkommande e-fakturer.

När funktionen nu lanseras, så kommer e-post att skickas för:

- leverantörsfakturer som väntar bokföringsattest
- leverantörsfakturer som väntar betalattest
- inkommande leverantörs e-fakturer

## Versionsdokument: R17.9, December 2017

Om användaren vill ta bort funktionen så gör man det i sidebaren på högersida under **Ditt Konto**, "Ta emot e-post för". I Klienthanteraren finns även möjligheten att "Ta emot e-post för kundkonton". Dessa inaktiveras sedan på kontonivå.

Informera oss gärna om det är andra e-post notiser förutom dessa som du vill ta emot.



### CRM/Klienthanteraren

Dölj inaktiva företag i företagslistan och förbättra raderingsfunktionen

Som en del av kommande GDPR, har vi lagt till funktionaliteten att dölja och radera företag. Dölja företag kan vara bra om affärsrelationen är avslutad men det finns till exempel fakturor kopplade till företaget.



## Versionsdokument: R17.9, December 2017

I CRM och Klienthanteraren har vi lagt till funktionaliteten att dölja inaktiva företag i företagskortet och lagt till ett filter så att man kan se de inaktiva företagen.

I Klienthanteraren har vi även uppdaterat så det går att radera företag.

- Det kommer nu att vara möjligt för en Byråpartner att radera ett klientkonto utan att behöva kontakta Briox Support.
- Ett klientkonto kan bara raderas om det inte finns någon aktiv prenumeration på den. Det vill säga att företaget inte faktureras!
- Observera att när du tar bort en klient och deras konto är det PERMANENT!