

Nytt i Fortnox:

Du kan läsa mer om de nya funktionerna under Versionsdokument i Hjälpcentret.

Arkivplats

Ny mappstruktur för Kopplade dokument.....	2
Spara och hämta ut momsrapporter.....	2
Dokument med påminnelser.....	3

Tid

Detaljerad bilaga till tidsfakturor	4
Rapporter i tid: Fakturerbar tid.....	4

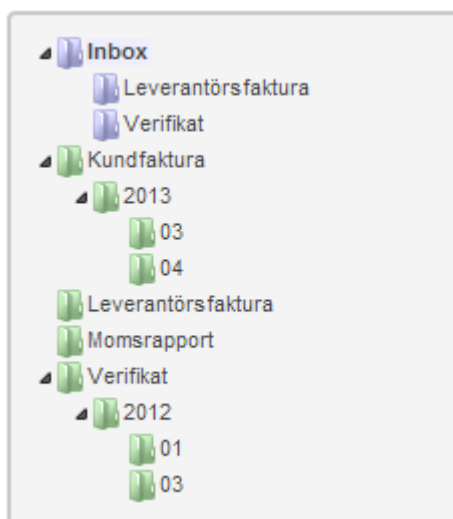
Övrigt

Ytterligare widgets och en widgets navigeringsmeny.....	5
Fortnox Hjälpcenter.....	6
Centraliserad inloggning.....	7
Fortnox API.....	8
Fortnox Mobil.....	8

Arkivplats

Ny mappstruktur för Kopplade dokument

Kopplade dokument har en ny mappstruktur och den nya strukturen bygger på dokumentens ursprung (vilket program som har genererat dokumentet) med år och månader som underkategorier i stället för huvudkategorier. Se nedan.



Denna omstrukturering har genomförts av två huvudsakliga skäl:

- För att skapa ökad klarhet i mappstrukturen för användaren
- För att kunna använda länkade dokument för fler funktioner

Spara och hämta ut momsrapporter

Skapade och inskickade momsrapporter kan nu sparas i **Arkivplatsen** under **Kopplade dokument** och mappen **Momsrapport**.

Versionsdokument 13.1, April 2013

Arkivplats

Arkivplats **Kopplade dokument**

Inbox

- Leverantörsfaktura
- Verifikat
- Kundfaktura
- Leverantörsfaktura
- Momsrapport**
- Verifikat

Använt utrymme
112,86 KB av 1,00 GB (0%)

Namn	Skapad datum
Yksinkertaistettu Alv Raportti 01012013-31122013.pdf	01.03.2013
Eritelty Alv Raportti 01012013-31122013.pdf	01.03.2013
Förenklad momsrapport 01012013-31122013.pdf	01.03.2013
Detaljerad momsrapport 01012013-31122013.pdf	01.03.2013
Yksinkertaistettu Alv Raportti 01012013-31122013(1).pdf	08.03.2013
Eritelty Alv Raportti 01012013-31122013(1).pdf	08.03.2013

Dokument med påminnelser



En **förfallodagsfunktion** har lagts till i Arkivplatsen för att ge användarna möjlighet att hålla reda på viktiga dokument via **påminnelser**, exempelvis ett avtal med ett utgångsdatum som är viktigt att bevaka. Förfallodagsfunktionen skickar ut en påminnelse till användaren på ett sätt som användaren själv väljer.

Obs: Om du använder **påminnelsefunktionaliteten** tillsammans med **Fortnox CRM** får du ännu fler påminnelsefunktioner på grund av att CRM hanterar dem på samma sätt som **CRM aktiviteter**.

Tid

Detaljerad bilaga till tidsfakturer

Du kan skapa en detaljerad bilaga som följer med och förtydligar fakturer som genererats i Fortnox Tid. Bilagan är ett PDF-dokument.

Bilagan heter **Specifikation för tidsfaktura**. Se nedan:

Datum	Användare	Antal	Enhet	Uppdrag	Artikel
01.04.2013	monica	8	st	3:	pack3
02.04.2013	monica	8	st	3:	pack3
03.04.2013	monica	8	st	3:	pack3
04.04.2013	monica	8	st	3:	pack3
05.04.2013	monica	8	st	3:	pack3
06.04.2013	monica	8	st	3:	pack3

The Cloud Store
4545454545454

Period
01.01.2011 -
15.04.2013

Specifikation för tidsfaktura

Utskrivet
15.04.2013
Senaste vernr

Räkenskapsår
01.01.2013 -
31.12.2013

Obs: Denna funktion är endast tillgänglig om du abonnerar på **Fortnox Arkiv** samt **Tid** och **Fakturering**.

Var:

Tid – Fakturering - Fakturering

Rapporter i tid: Fakturerbar tid

Fortnox Tid har även en ny rapport som ger dig översikt över vilka timmar eller aktiviteter som har rapporterats och som har fakturerats eller inte.

Var:

Tid - Rapporter. Se nedan.

FORTNOX Tid Fakturering **Rapporter** Register

Rapporter

Filter

Kund: 3
Projekt:
Uppdrag: 3:
Aktivitet:
Aktivitetsgrupp:
Användare: monica
Period fr. o.m.:
Period t.o.m.:

Rapporter: Veckosumma

Fakturering/Fakturerad: Alla
 Ej fakturerbar
 Fakturerbart
 Fakturerbara, ej fakturerade
 Fakturerbart, fakturerad

Delsumma:

Status: Alla
 Ej avlevererat
 Avlevererat, ej attesterat
 Attesterat

Visa kolumner:

Vecka
 Användare
 Mån-Sön
 Plustid
 Summa
 Totalpris
 Enhet

Kund
 Uppdrag
 Uppdragsbesk.
 Projekt
 Aktivitet
 Aktivitetsgrupp

Sök Rensa

Dashboard

Ytterligare widgets och en widgets navigeringsmeny

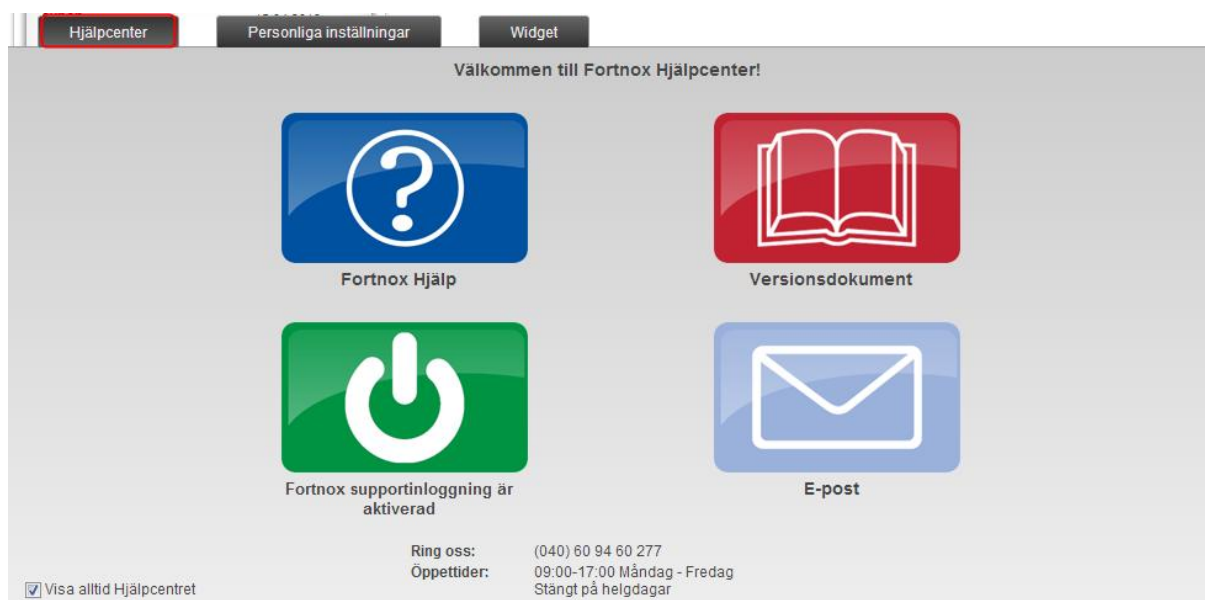
Många nya widgets har skapats liksom en programbaserad navigeringsmeny, för att kunna hitta rätt bland alla widgets. I hjälptexterna kan du läsa om hur du aktiverar RSS-widgeten och skapar ett RSS-flöde från ditt skattekontor till exempel.



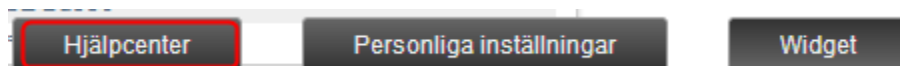
Fortnox Hjälpcenter

Fortnox Hjälpcenter

Nytt **Fortnox Hjälpcenter** har lanserats!



Du når det via fliken **Hjälpcenter** på navigeringsfältet längst ner på sidan.



I Hjälpcentret hittar du:

- **Fortnox Hjälp**
- **Versionsdokumentation**
- **Supportinloggning**
- **E-post** till Fortnox Support.

Centraliserad inloggning

Centraliserad inloggning

Till alla Byråpartner:

Notera att du inte ska förväxla den Centraliserade inloggningsfunktionaliteten med din Klienthanterare, vilken fungerar precis som vanligt.

En **centraliserad inloggningsfunktion** ger användarna omedelbar tillgång till alla **Fortnox** konton som användaren äger. Med den **centraliserade inloggningen** behöver användaren endast **ett användarnamn, ett lösenord och en inloggning** för att få tillgång till alla sina **Fortnox** konton. Exempelvis om du som kund även har ett testkonto.

FORTNOX

Välj konto

- The Cloud Store (9935801057) ▶
- The Client Manager Store (9935800744) ▶
- Fortnox OY (9935800853) ▶

Fortnox centraliserad inloggning använder din **e-postadress** som ditt unika användarnamn.

API

Fortnox API

Bygga integrationer mot Fortnox är nu möjligt med **Fortnox API**.

En **Application Programming Interface (API)** är ett protokoll som är avsedd att användas som ett gränssnitt mellan mjukvarukomponenter för att de ska kunna kommunicera med varandra. Till exempel om du vill importera listor över kunder, eller potentiella kunder, eller fakturor som har skapats i ett annat program till Fortnox. Fortnox API kommer att göra det möjligt för externa utvecklare att bygga komponenter som gör att "andra program" och Fortnox kan kommunicera.

Följande funktioner finns nu tillgängliga för API:

- Skapa verifikat
- Skapa kunder
- Skapa fakturor
- Skapa order

Utvecklare som är intresserade av att bygga integrationer till Fortnox kan anmäla sitt intresse genom att kontakta Fortnox Support via telefon 020 93 19 77 eller via e-post på support@fortnox.fi.

Mobil

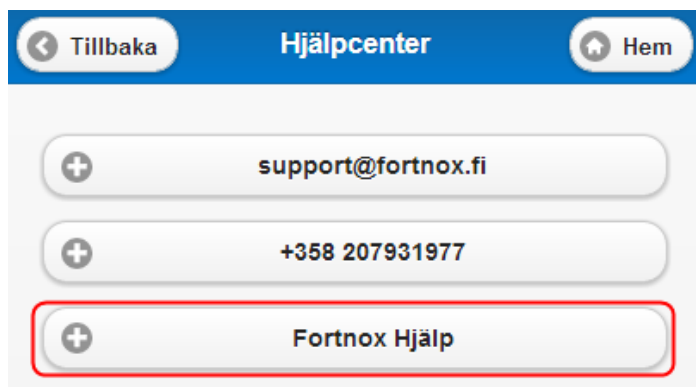
Fortnox Mobil

Mobila Hjälptexter har lanserats. Du kan nå dem inifrån den mobila applikationen.

Versionsdokument 13.1, April 2013

Var:

Hjälpcenter - Fortnox Hjälp



En annan nyhet i Fortnox Mobil är möjligheten att välja att logga in till **standardversionen** av Fortnox via en länk på den mobila inloggningssidan. Se nedan.



Versionsdokument 13.1, April 2013

Den **centraliserade inloggningsfunktionen** är också aktiverad i Fortnox Mobil.

