

Uutta Fortnox ohjelmistossa:

Uutta Fortnox ohjelmistossa:	1
Arvonlisäverokanta muuttuu 1.1.2013.....	2
Uudet mallipohjat.....	6

Versiodokumentti 12.5, Joulukuu 2012

Arvonlisäverokanta muuttuu 1.1.2013

1.1.2013 Arvonlisäverokanta nousee 1%.

Arvonlisäveromuutos päivitetään automaattisesti Fortnox ohjelmistoihin.

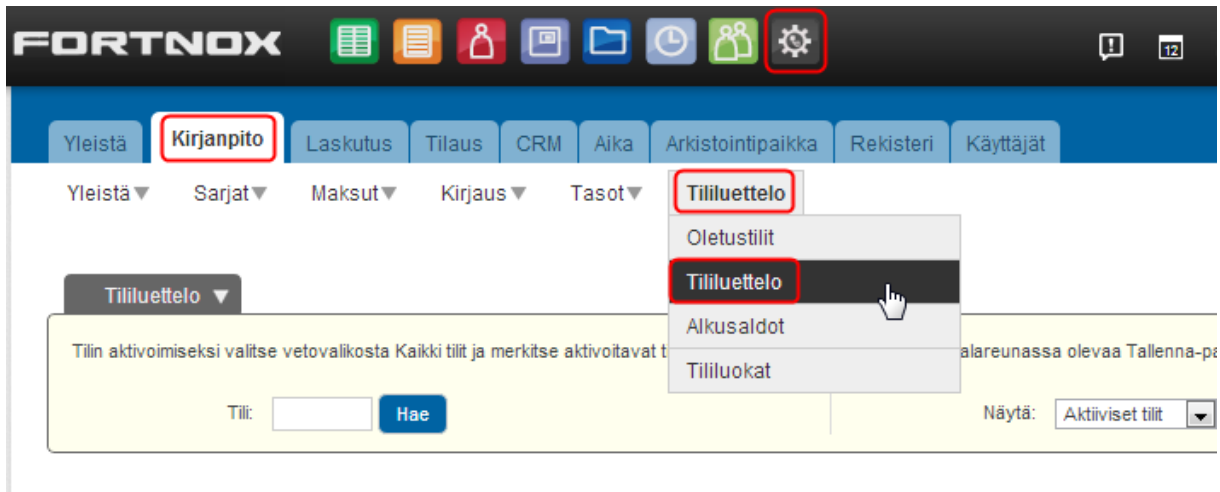
Käyttäjänä sinun täytyy tehdä seuraavia muutoksia, jotta ohjelmisto toimii parhaalla mahdollisella tavalla:

- Päivittää myynti- ja arvonlisäverotilien nimet
- Päivittää tiliöintimallit
- Päivittää automaattiset tiliöintimallisi, mikäli niihin liittyy arvonlisäveroja




Katso alta ohjeet näiden päivittämiseksi:

1- Päivitä **myynti- ja arvonlisäverotilien nimet**, mikäli niille on asetettu prosenttikannat.













Mene **Asetukset - Kirjanpito - Tililuottelo - Tililuettelo**.



Selaa tililuetteloja ja muuta tarvittavat tilien nimet klikkaamalla puhekuplaa, jossa on kielikoodi.

2982		Myynti alv 23%	23 %:n vero
2983		Myynti alv 13%	13 %:n vero
2984		Myynti alv 9%	9 %:n vero

Versiodokumentti 12.5, Joulukuu 2012

Kieli	Tekstisisältö
 Suomi	Myynti alv 23%
 English	
 Svenska	Försäljning moms 23%
 Deutsch	
 Danske	
 Español	
 Français	
 Italiano	
 Norsk	
 Polski	
 Português	
 हिन्दी	


OK


Tee tämä kaikille tilille joille on annettu prosenttikanta.

Tililuettelo ▼

Aktiivinen :

Tili: 3000

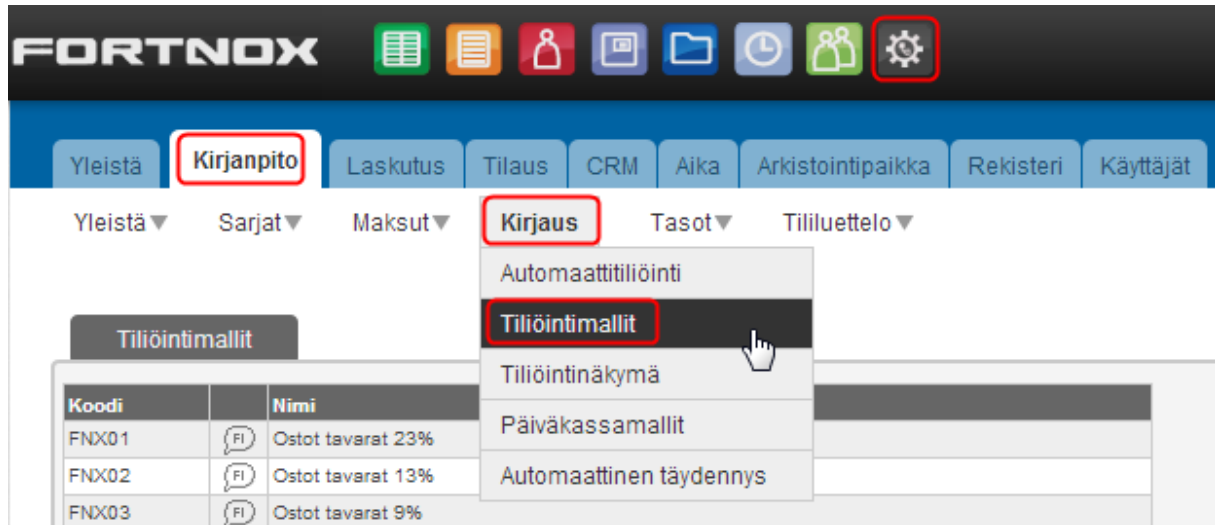
Nimi: Tavaroiden myynti 23% 

Alv-koodi: Verollinen myynti 23% 24% 

2- Sinun täytyy myös päivittää **Tiliöintimallisi** jos ne sisältää prosenttikantoja:

Mene **Asetukset – Kirjanpito – Kirjaus**, valitse alaspöytävalikosta **Tiliöintimallit**.

Versiodokumentti 12.5, Joulukuu 2012



Valitse haluttu **Tiliöintimalli**. Mallit jotka täytyy päivittää manuaalisesti ovat niitä joissa on arvonlisäkannat täytettynä.

Tiliöintimallit	
Koodi	Nimi
FNX01	Ostot tavarat 23%
FNX02	Ostot tavarat 13%
FNX03	Ostot tavarat 9%

Tässä näkyvässä voit päivittää


- Kaavat joita käytetään malleissa,
- Mallien nimeämiset, klikkaamalla puhekuplaa,
- Tositetekstit jotka näkyvät vahvistettuina valituissa malleissa.

Katso alta kuva eri sarjoista jotka tarvitsevat päivityksen:

Versiodokumentti 12.5, Joulukuu 2012

Tiliöintimallit ▼

Koodi: FNX01

Nimi: Ostot tavarat 23% 

Tyyppi: Kirjanpito
 Ostolaskut









Tositesarja: A - Kirjanpito ▼

Tositeteksti: Ostot tavarat 23%

Tili	KP	Liiketapahtumatiedot	Kaava
4000		Ostot	{Total}/1,23
1763		Arvonlisäveroisaamiset	((Total)-{Total}/1,23)

3- Automaattitiliöinti

Jos olet luonut automaattitiliöintejä arvonlisäveroille, joille on asetettu prosenttikantoja, sinun täytyy muuttaa nämä kaavat manuaalisesti. **Asetukset – Kirjanpito – Kirjaus – Automaattitiliöinti**

FORTNOX        

Yleistä **Kirjanpito** Laskutus Tilaus CRM Aika Arkistointipaikka Rekisteri Käyttäjät

Yleistä ▼ Sarjat ▼ Maksut ▼ **Kirjaus** Tasot ▼ Tililuettelo ▼

Uusi/Näytä ▼

Numero: 2

Nimi:

Määrä:

Automaattitiliöinti
 Tiliöintimallit
 Tiliöintinäkymä
 Päiväkassamallit
 Automaattinen täydennys

Versiodokumentti 12.5, Joulukuu 2012

Merkitse automaattitiliointi jota muutat klikkaamalla nimeä.

Automaattitiliointi ▼		
Numero	Nimi	Tili
1	Utgående moms 23%	3000

Hallitset **Nimiä** ja tiliointirivejä **Listassa** ja samalla voit muuttaa tarvittavia kohtia. Katso alla.Kontrollera.

Automaattitiliointi ▼		
Numero	Nimi	Tili
1	Utgående moms 23%	3000

Lista ▼							
Automaattitiliointirivit				Tiliointä			
Tili	KP	Pr	Nimi	%	Määrä	Tili	Nimi
				-23,00		3000	Tavaroiden myynti
2982			Myynti alv 23%	23,00			

Uudet mallipohjat

Uudet mallipohjat laskuille, tarjouksille, tilauksille, tapahtumille ja muistutuksille vaikuttavat olemassaolevien mallipohjien ulkonäköön.

Eli jos päivityksestä on haittaa nykyisille mallipohjille niin suosittelemme, että luot uudelleen ja sovitat käytettävät mallipohjat uusien pohjien mukaisesti.

Pahoittelemme tästä aiheutuvaa vaivaa.