

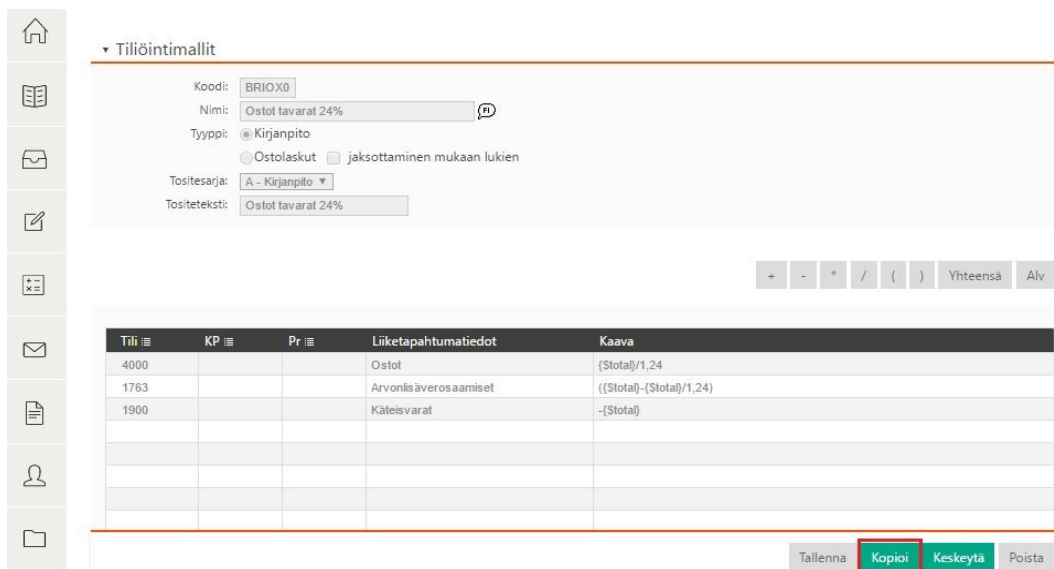
Versiodokumentti: R17.4, Heinäkuu 2017

Uutta Brioxissa

Kirjanpito

Kopioi Tiliöintimalli

Olemme lisänneet olemassa oleviin tiliöintimalleihin **Kopioi**-toiminnon, jonka avulla voit helposti kopioida tiliöintimallin. Kaikki tieto säilyy mallissa lukuunottamatta **Koodi** kenttää, joka jää tyhjäksi, ja johon voit määrittää uuden nimen. Tämän jälkeen voit tehdä malliin haluamasi muutokset.



The screenshot shows the 'Tiliöintimallit' (Accounting Templates) interface. It includes a sidebar with navigation icons and a main content area with the following details:

- Koodi: BRIOX0
- Nimi: Ostot tavarat 24%
- Tyyppi: Kirjanpito
- Tositesarja: A - Kirjanpito
- Tositeteksti: Ostot tavarat 24%

Below the details is a table with columns: Tili, KP, Pr, Liiketapahtumatiedot, and Kaava. The table contains three rows of data:

Tili	KP	Pr	Liiketapahtumatiedot	Kaava
4000			Ostot	{Stotal}/1,24
1763			Arvonlisäverosaamiset	(({Stotal}-){Stotal})/1,24
1900			Käteisvarat	-{Stotal}

At the bottom right, there are buttons for 'Tallenna', 'Kopioi', 'Keskeytä', and 'Poista'. The 'Kopioi' button is highlighted with a red box.

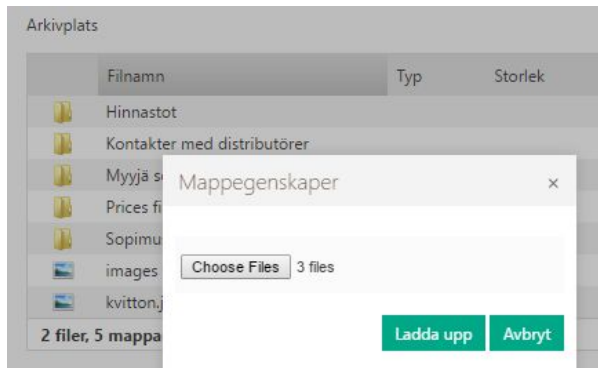
Missä: Asetukset – Kirjanpito – Tiliöintimallit – valitse kopioitava malli.

Arkisto

Lataa useampia tiedostoja samanaikaisesti Arkistoon

Nyt on mahdollista ladata useampi tiedosto kerralla arkistoon. Paina Ctrl-nappia ja valitse samaan aikaan tiedostot jotka haluat ladata arkistoon.

Versiodokumentti: R17.4, Heinäkuu 2017



Missä: Arkisto -Arkisto - Lataa tiedosto ohjelmaan

Rekisteri

Parempi hakutoiminto tililuettelossa

Kun etsit aiemmin tiliä tililuettelosta, ja tili ei ole ollut aktiivisena, sait ilmoituksen siitä että tiliä ei ole olemassa. Mikäli yritit lisätä tiliä, sait ilmoituksen siitä että tili on jo olemassa. Nyt saat viestin että tiliä ei ole aktivoitu. Haluatko aktivoida sen? Kun etsit tiliä tililuettelosta, tarkistaa haku kaikki tilit riippumatta niiden tilasta.

9920-tili ei ole aktiivinen. Haluatko aktivoida sen?

Rekisteri- Tililuettelo

Raportit

Raportit avautuvat aina uudessa ikkunassa

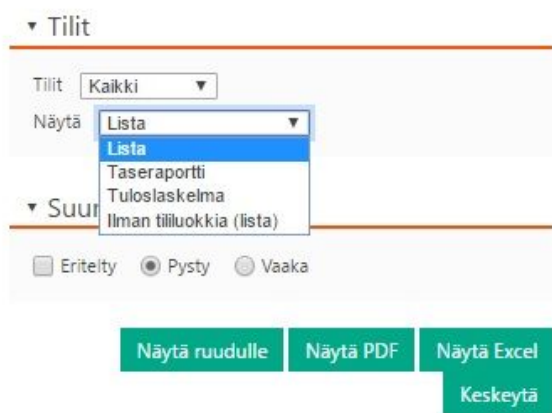
Monet asiakkaistamme haluavat vertailla kahta tai useampaa raporttia. Olemme muuttaneet toimintoa niin että aiemman toiminnon sijaan, missä aiempi raportti korvautuu uusimmalla, avautuvat kaikki raportit uudessa ikkunassa.

Missä: Raportti - Raportti

Versiodokumentti: R17.4, Heinäkuu 2017

Tililuettelon tulostaminen

Mikäli haluat raporteista listan, joka sisältää kaikki tilit tililuettelossa pää- ja alaotsakkeiden kanssa? Olemme nyt lisänneet **Näytä** pudotusvalikkoon seuraavat vaihtoehdot: Lista, Taseraportti, Tuloslaskelma tai Ilman tililuokkia (lista). Kätevää, mikäli haluat nähdä mihin saldo tulee sijoittumaan kun valitset tietyn tilin.



Missä: [Raportti - Raportti – Rekisterit & Listat - Tililuettelo](#)