

## Versiodokumentti 13.1, huhtikuu 2013

# Uutta Fortnox ohjelmistossa:

Voit lukea lisää uusista ominaisuuksista Versiodokumentista Online Oppaasta.

### Arkisto

Liitetyt Asiakirjat suunniteltu uudelleen.....	2
Tallenna ja palauta ALV raportteja.....	2

### Tuntikirjanpito

Eräpäivät asiakirjoille.....	3
Liitteet laskuihin Tuntikirjanpidossa.....	4
Tuntikirjanpidon raportit: Laskutettavat tunnit .....	4

### Dashboard

Uusia Widgettejä ja Widget valikko .....	5
Fortnox Online Opas.....	6

### Muuta

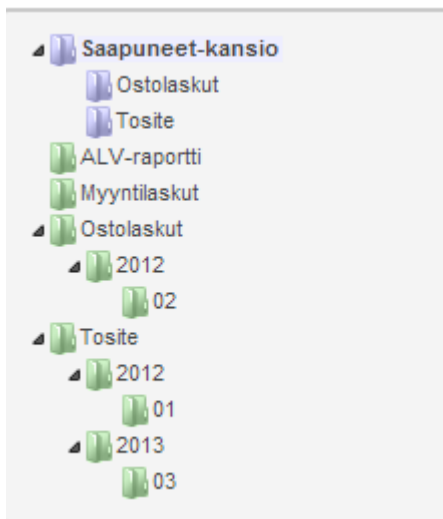
Keskitetty sisäänkirjautuminen .....	7
Fortnox API.....	8
Fortnox Mobile .....	8

# Arkisto

---

## Liitetyt Asiakirjat suunniteltu uudelleen

Arkiston **Liitetyt Asiakirjat** on järjestetty uudelleen ja uusi rakenne perustuu dokumenttien alkuperään (useisiin moduuleihin, joilla asiakirjoja voi tehdä) siten, että vuodet ja kuukaudet toimivat alaryhminä. Katso alla.



Kansioiden uusi järjestely toteutettiin kahdesta syystä:

- Selkeyden lisäämiseksi tiedostorakenteeseen
- Lisää toiminnallisuuksia Liitettyihin Asiakirjoihin

## Tallenna ja palauta ALV raportteja

ALV raportit voi nyt tallentaa **Arkiston Liitetyt Asiakirjat, ALV Raportit** kansioon.

## Versiodokumentti 13.1, huhtikuu 2013

Arkistointipaikka Liitetyt asiakirjat

Saapuneet-kansio  
 Ostolaskut  
 Tosite  
**ALV-raportti**  
 Myyntilaskut  
 Ostolaskut  
 Tosite

Käytetty muisti  
112,86KB yht. 1,00GB (0%)

Nimi	Skapad datum
Yksinkertaistettu Alv Raportti 01012013-31122013.pdf	01.03.2013
Eritelty Alv Raportti 01012013-31122013.pdf	01.03.2013
Förenklad momsrapport 01012013-31122013.pdf	01.03.2013
Detaljerad momsrapport 01012013-31122013.pdf	01.03.2013
Yksinkertaistettu Alv Raportti 01012013-31122013(1).pdf	08.03.2013
Eritelty Alv Raportti 01012013-31122013(1).pdf	08.03.2013

## Eräpäivät asiakirjoille



**Arkiston** asiakirjoille on lisätty **Eräpäivä** toiminto. Sen avulla käyttäjät voivat asettaa tärkeille asiakirjoille **Muistutuksia**. Käyttäjä saa muistutuksen ohjelmalta haluamallaan tavalla, esim. Sähköpostilla tai tekstiviestillä.

**Huom:** Kun käytät **Asiakirjoilla Eräpäiviä** toimintoa yhdessä **Fortnox CRM:n** kanssa, saat käyttöösi **enemmän toiminnallisuuksia ja muistutukset hallitaan samalla tavoin kuin CRM Tapahtumaluettelo.**

# Tuntikirjanpito

---

## Liitteet laskuihin Tuntikirjanpidossa

Voit luoda yksityiskohtaisia liitteitä selkeyttääksesi **Fortnox Tuntikirjanpidossa** tehtyjä aika- ja kululaskuja. Liitteet ovat PDF muodossa. Katso esimerkki liitteestä alla.

The Cloud Store  
4545454545454

Jakso  
01.01.2011 -  
15.04.2013

### Aikalaskun erittely

Tulostettu  
17.04.2013  
Edellinen tositeno

Tilikausi  
01.01.2013 -  
31.12.2013

Päiväys	Käyttäjä	Tilattu Yksikkö	Tehtävä	Tuote
01.04.2013	Nikko	5 kpl	3:Projekti 2014	pack3
02.04.2013	Nikko	5 kpl	3:Projekti 2014	pack3
03.04.2013	Nikko	5 kpl	3:Projekti 2014	pack3
04.04.2013	Nikko	5 kpl	3:Projekti 2014	pack3
05.04.2013	Nikko	5 kpl	3:Projekti 2014	pack3
06.04.2013	Nikko	5 kpl	3:Projekti 2014	pack3
08.04.2013	Nikko	2 kpl	3:Projekti 2014	pack3
09.04.2013	Nikko	2 kpl	3:Projekti 2014	pack3
10.04.2013	Nikko	2 kpl	3:Projekti 2014	pack3
11.04.2013	Nikko	2 kpl	3:Projekti 2014	pack3
12.04.2013	Nikko	2 kpl	3:Projekti 2014	pack3

**Huom:** Tämä toiminnallisuus on käytössäsi vain jos sinulla on käytössä **Fortnox Arkisto**, **Tuntikirjanpito ja Laskutus moduulit**.

**Missä:**

Tuntikirjanpito - Laskutus - Arkisto

## Tuntikirjanpidon raportit: Laskutettavat tunnit

**Fortnox Tuntikirjanpidossa** on uusi raportti, jonka avulla näet yleiskatsauksen raportoiduista, laskutetuista ja laskuttamattomista tunneista ja tapahtumista.

**Missä:**

Raportti löytyy kohdasta **Tuntikirjanpito - Raportit**. See katso alla.

## Versiodokumentti 13.1, huhtikuu 2013

## Dashboard

### Uusia Widgettejä ja Widget valikko

Olemme luoneet uusia Widgettejä ja uuden Widget valikon, jonka avulla voit etsiä Widgettejä moduulikohtaisesti. Versiodokumentista voit lukea esimerkiksi kuinka RSS Widget ja syöte aktivoidaan.

RSS Widgetin avulla voit esimerkiksi asettaa Verottajan tiedotukset suoraan Dashboardillesi, jolloin saat ajankohtaista tietoa suoraan verottajalta tai muista haluamistasi tietolähteistä.



# Fortnox Online Opas

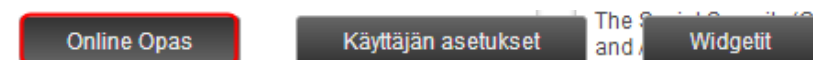
---

## Fortnox Online Opas

Uusi **Fortnox Online Opas** on avattu!



Online Oppaan löydät sivun alareunasta.



Oppaasta löytyy:

- **Fortnox Tuki**
- **Versiodokumentit**
- **Asiakastuen aktivointi**
- **Sähköpostia** Fortnox Tukeen.

# Muuta

---

## Keskitetty sisäänkirjautuminen

**Tilitoimistokumppaneilla:**

*Asiakkuudenhallinta moduuli toimii samalla tavoin kuin ennen ja Keskitetty sisäänkirjautuminen ei vaikuta tähän millään tavoin.*

**Keskitetyn sisäänkirjautumisen** avulla käyttäjät saavat pääsyn kaikkiin Fortnox tietokantoihin joihin hänellä on oikeudet. Toiminnon avulla käyttäjä tarvitsee ainoastaan yhden käyttäjänimen ja salasanan kirjautuakseen kaikkiin käyttämiinsä tileihin.

## FORTNOX

---

**Valitse tili**

- [The Cloud Store \(9935801057\)](#) ▶
- [Fortnox OY \(9935800853\)](#) ▶
- [The Client Manager Store \(9935800744\)](#) ▶

Keskitetyn Sisäänkirjautumisen käyttäjätunnuksenasi on sähköpostiositeesi.

**Huom:** Keskitetty sisäänkirjautuminen on rajoitettu vain yhdestä maasta tapahtuvaan sisäänkirjautumiseen.

## Versiodokumentti 13.1, huhtikuu 2013

# API

---

## Fortnox API

**Fortnox API** tarjoaa nyt mahdollisuuden kolmansien osapuolien Integraatio-ratkaisujen tekemiseen Fortnoxiin.

Application Programming Interface (API) on protokolla, joka on tarkoitettu eri ohjelmistojen osien väliseen kommunikointiin. Esimerkiksi jos tarkoituksena on tuoda asiakasrekisteri jostain toisesta ohjelmasta Fortnoxiin, API:n avulla ulkopuoliset ohjelmistokehittäjät voivat luoda kommunikointivälineet ohjelmistojen välille.

Fortnox API mahdollistaa seuraavat toiminnot:

- Tilitapahtumien luomisen
- Asiakkaiden luomisen
- Laskujen luomisen
- Tilausten luomisen

Ohjelmistokehittäjät, jotka ovat kiinnostuneita integrointimahdollisuuksista Fortnoxiin toivotaan olevan yhteydessä **Fortnox Tukeen**, [tuki@fortnox.fi](mailto:tuki@fortnox.fi) ja 020 793 1977.

# Mobile

---

## Fortnox Mobile

**Mobile Ohjeet** on avattu. Pääset tutustumaan niihin Fortnox Mobiiliapplikaatiossa.



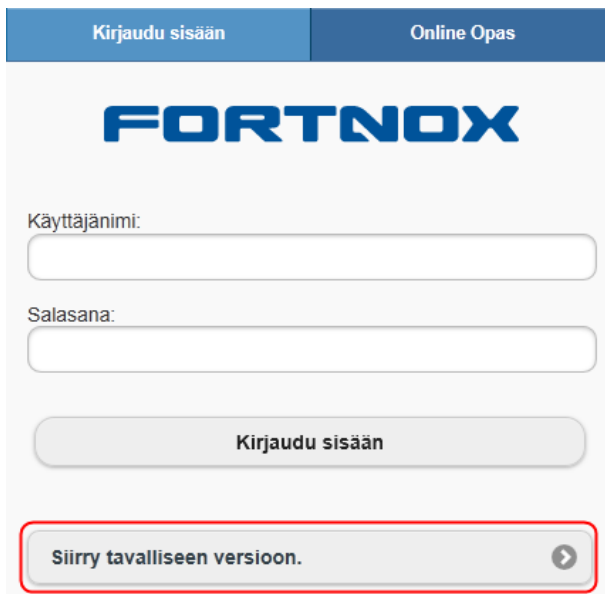
## Versiodokumentti 13.1, huhtikuu 2013

### *Missä:*

#### Online Opas - Fortnox Tuki



Kirjautuessasi ohjelmistoon mobiililaitteella, voit valita haluatko kirjautua mobiiliversioon vai tavalliseen versioon.



## Versiodokumentti 13.1, huhtikuu 2013

**Keskitetty sisäänkirjautuminen** on myös avattu mobiiliversioomme.



The screenshot shows the mobile interface for logging into Fortnox. At the top, there are two tabs: "Kirjaudu sisään" (Login) and "Online Opas" (Online Help). Below the tabs is the Fortnox logo. Underneath the logo, the text "Valitse tili" (Select account) is displayed. There are four selectable options, each with a right-pointing arrow icon:

- Fortnox OY (9935800853)
- The Cloud Store (9935801057)
- The Client Manager Store (9935800744)
- Siirry tavalliseen versioon. (Switch to the standard version.)